

GIMP Klávesové skratky



Súbor

	Ctrl	N	Nový obrázok
	Ctrl	O	Otvoriť obrázok
Shift	Ctrl	V	Create From Clipboard
Ctrl	Alt	O	Open image as layers
	Ctrl	1	Otvoriť nedávny obrázok 01
	Ctrl	2	Otvoriť nedávny obrázok 02
	Ctrl	3	Otvoriť nedávny obrázok 03
	Ctrl	4	Otvoriť nedávny obrázok 04
	Ctrl	5	Otvoriť nedávny obrázok 05
	Ctrl	6	Otvoriť nedávny obrázok 06
	Ctrl	7	Otvoriť nedávny obrázok 07
	Ctrl	8	Otvoriť nedávny obrázok 08
	Ctrl	9	Otvoriť nedávny obrázok 09
	Ctrl	0	Otvoriť nedávny obrázok 10
	Ctrl	S	Save the XCF image
Shift	Ctrl	S	Save as...: Save image with a different name
	Ctrl	E	Export
Shift	Ctrl	E	Export As...: export image to various file formats
	Ctrl	P	Print...
Ctrl	Alt	F	Show the image in file manager
	Ctrl	W	Close Window
Shift	Ctrl	W	Close All
	Ctrl	Q	Ukončiť

Upraviť

Vrátiť/opakovať vrátené

	Ctrl	Z	Vrátiť
	Ctrl	Y	Opakovať vrátené

Schránka

	Ctrl	C	Skopírovať výber
--	-------------	----------	------------------

Toto umiestni kópiu výberu do schránky programu GIMP.

	Shift	Ctrl	C	Copy visible
--	--------------	-------------	----------	--------------

	Ctrl	X	Vystrihnúť výber
--	-------------	----------	------------------

This works the same as "Copy" the selection followed by "Clear" the selection.

	Ctrl	V	Vložiť obsah schránky
--	-------------	----------	-----------------------

Toto vloží obsah schránky vo forme plávajúceho výberu

	Ctrl	Alt	V	Paste in place
--	-------------	------------	----------	----------------

	Shift	Ctrl	V	Paste as new image
--	--------------	-------------	----------	--------------------

Výplň

	Del		Clear
	Ctrl	,	Vyplniť farbou popredia
	Ctrl	.	Vyplniť farbou pozadia
	Ctrl	;	Vyplniť vzorkou

Select

	Ctrl	T	Prepnúť výbery
	Ctrl	A	Vybrať všetko
Shift	Ctrl	A	Zrušiť výber
	Ctrl	I	Prevrátiť výber
Shift	Ctrl	L	Vytvoriť plávajúci výber
	Shift	V	Previesť cestu na výber

Zobraziť

Okno

Ponuky sa dajú aktivovať aj za pomoci klávesu Alt v kombinácii s podčiarknutým písmenom v názve ponuky.

		Hlavná ponuka		
		Rolovacia ponuka		
		Prepnúť na celú obrazovku		
		Toggle the visibility of toolbox and dialogs docks		
		Toggle quick mask		
			Zatvoriť okno dokumentu	
			Center image in window	
				Prispôbiť obrázok veľkosti okna

Mierka zobrazenia

	+	Zoom In
	-	Zoom Out
	1	Mierka 1:1
	⇧	Revert zoom

	Ctrl	J	Prispôbiť okno
--	-------------	----------	----------------

This fits the window to the image size.

	Ctrl	I	Mierka zobrazenia
--	-------------	----------	-------------------

Flip and Rotate (0°)

	I	Reset Flip and Rotate
--	----------	-----------------------

Rolovanie

	⇧	Rolovať plátno
--	----------	----------------

Scrolling by keys is accelerated, i.e. it speeds up when you press Shift+arrows.

	⇧	Rolovať plátno
--	----------	----------------

	⇧	Rolovať plátno zvisle
--	----------	-----------------------

	Shift	⇧	Rolovať plátno vodorovne
--	--------------	----------	--------------------------

Pravítka a vodidlá

	⇧	Ťahaním pravítka sa vytvorí vodidlo
--	----------	-------------------------------------

Drag off the horizontal or vertical ruler to create a new guide line. Drag a guide line onto the ruler to delete it.







	Ctrl	⇧	Ťahaním z pravítok sa vytiahne bodová vzorka
--	-------------	----------	--

	Shift	Ctrl	R	Prepnúť pravítka
	Shift	Ctrl	T	Prepnúť vodidlá

Image

	Ctrl	D	Duplikovať obrázok
	Alt	Return	Image properties

Vrstvy

	Shift	Ctrl	N	New layer
	Shift	Ctrl	D	Duplicate layers
			PgUp	Select the layers above
			PgDn	Select the layers below
	Ctrl		M	Zlúčiť viditeľné vrstvy
	Ctrl		H	Anchor layer

Sada nástrojov

Nástroje

	R	Rectangle Select
	E	Eliptický výber
	F	Voľný výber
	Z	Približný výber
Shift	O	Výber podľa farby
	I	Scissors Select
Shift	B	Plechovka
	G	Gradient
	N	Ceruzka
	P	Štetec

Shift	E	Guma
	A	Rozprašovač
	K	Atrament
	Y	MyPaint Brus
	C	Razítko
	H	Heal

	Shift	U	Zmena ostrosti
		S	Rozmazanie

Shift	D	Zmena svetlosti
	Q	Alignment
	M	Presun

	Shift	C	Crop
	Shift	R	Otočenie

	Shift	S	Zmena mierky
	Shift	H	Skosenie

	Shift	P	Perspektíva
	Shift	T	Unified Transform

	Shift	L	Handle Transform
	Shift	F	Preklopenie

Shift	G	Cage Transform
	W	Warp Transform

	B	Cesty
	T	Text
	O	Farebná pipeta

	Shift	M	Measure
	Z		Mierka zobrazenia


Voľby nástrojov otvoríte dvojitým kliknutím na tlačidlá nástrojov

Kontext

	B	Sada nástrojov
	D	Predvolené farby
	X	Navzájom zameniť farby

Farby zmeníte kliknutím na farby.

Filters

	Ctrl	F	Repeat last filter	
	Shift	Ctrl	F	Reshow last filter

Windows

	Ctrl	L	Vrstvy
Shift	Ctrl	B	Štetce
Shift	Ctrl	P	Vzorky
	Ctrl	G	Prechody

Tieto skratky otvoria nové dialógové okno, ak ešte nebolo otvorené, inak bude zamerané zodpovedajúce okno.

V rámci dialógového okna

	Enter	Nastaviť novú hodnotu
--	--------------	-----------------------

Toto prijme novú hodnotu zadajú tu textového poľa a opäť aktivuje plátno.

	Space	Enter	Aktivuje aktuálne tlačidlo, alebo zoznam
--	--------------	--------------	--



Within a multi-tab dialog

	Ctrl	Alt	PgUp	Switch tabs up
	Ctrl	Alt	PgDn	Switch tabs down

V rámci dialógu Súbor

	Alt	↑	Adresár hore
	Alt	↓	Adresár dole
	Alt	Home	Domovský adresár
	Esc		Zatvoriť dialógové okno

Pomocník

	Pomocník
	Kontextový pomocník
	Search and run a command